



#### Ominaisuudet

- **429 hyöty- ja koristeommelta** - sisältää 10 automaattista napinläpää sekä kirjainompeleet (3 eri tekstityyliä).
- **Nestekidenäyttö** - taustavalaistulta näytöltä ommeltiedot näkyvät selkeästi.
- **Kätevästi sijoitetut toimintonäppäimet** - helposti käytettäviin painikkeisiin sisältyy: käynnistys-/pysäytys-, taakseompelun-/vahvistuspistojen, neula ylös-/alas- sekä langankatkaisun näppäimet sekä ompelunopeuden liukusäädin.
- **Erittäin kirkas LED-ompeluväli** - valaisee ompelualueen tehokkaasti.
- **7-osainen kankaan syöttömekanismi** - varmistaa kankaan tasaisen syötön ja erinomaisen ompelun laadun.
- **Neulan pysähtymisasennon valinta** - valitaan jääkö neula ompelun loppuessa ylös tai kankaaseen.
- **Sivuttainsyöttö** - suoraa ja siksakommelta voidaan ommella sekä oikealle että vasemmalle. Näppärä toiminto hankalia kohtia ommeltaessa (esim. applikoinnin tai paikan kiinnitys putkimaiseen kappaleeseen).
- **Automaattinen ylälangan kiristys** - tunnistaa kankaan paksuuden automaattisesti ja säätää heti parhaan mahdollisen langankireyden.
- **Paininjalan jousituksen lukitsin** - tasainen ommel eri paksuisten kohtien yli ommeltaessa.
- **Automaattinen ompeleen vahvistus** - siisti vahvistus automaattisesti ompeleen alkuun ja loppuun.
- **Näppärä neulan langoitin**
- **Ommeltaulu** - koneen 429 ommelta ovat helposti nähtävissä.
- **Nopea ja helppo puolaus**
- **Syöttäjän hampaiden alaslasku** - käsivaraiseen ompeluun kuten käsi-varainen kirjonta ja vanutikkaus.
- **Polvinostin** - vapauttaa kädet kankaan käsittelyyn, sillä paininjalka nostetaan ja lasketaan polvella.
- **Ommelyhdistelmät** - jopa 70 ommelta voidaan yhdistää ja tallentaa koneen muistiin.
- **10 muistipaikkaa** - omien ompeleiden ja ommelyhdistelmien tallennukseen.
- **Oman ompeleen suunnittelu** - täysin omien ompeleiden suunnitteluun.

- **Peilikuvatoiminto** - monipuolistaa ompeleen muuntelumahdollisuuksia kääntämällä ompeleen peilikuvaksi.
- **Yhden kuvion/jatkuva ompelu** - valitaan ommellaanko vain yksi kuvio vai jatkuvasti.
- **Omat asetukset** - piston pituuden, leveyden ja langankireyden valinta halutun lopputuloksen aikaansaamiseksi. Asetukset voi tallentaa koneen muistiin myöhempää käyttöä varten.
- **Puolan pika-asetus** - kone on valmis ompeluun, kun puola on asetettu paikalleen.
- **Suosikkiompeleet** - useimmin käytettyjen ompeleiden valinta yhdellä painalluksella.

#### Lisätarvikkeet\*

- **Yläsyöttäjä** - mahdollistaa kankaan tasaisen syötön useita kangaskerroksia ommeltaessa tai kohdistettaessa kankaan kuvioita.
- **Vanutikkausjalka** - jousitettu läpinäkyvä paininjalka eripaksuisten materiaalien käsivaraiseen tikkaukseen.
- **Suuri aputaso** - suurikokoisten ompelu- ja tilkkutöiden ompeluun.

\* Ostettava erikseen



Jälleenmyyjä:

Maahantuoja: **JOHA Oy**  
Vapaalantie 2. 01650 Vantaa  
Fax. 09-547 3972  
www.johafinland.fi

## Innov-is 550SE

Ompelua helpottavat ominaisuudet, kuten täysin automaattinen langankiristys sekä sivuttainsyöttö, tekevät tästä ompelukoneesta jokaisen ompelijan suosikin!

- 429 ommelta
- Automaattinen langankiristysmekanismi
- Automaattinen langankatkaisu
- Sivuttainsyöttö
- Neulan langoitin
- Polvinostin



# Innov-is 550SE - ja nautit ompelusta!



## Ompeleiden pikavalinta

Pikavalinnassa ommel valitaan painamalla sitä painiketta, jossa on halutun ompeleen kuva.




## Suosikkiompeleet

Tämän kätevän toiminnon avulla useimmin käytetyt ompeleet voidaan tallentaa numeronäppäimiin 0 - 9.



## Ommeltaulukko

Koneeseen helposti kiinnitettävästä ommeltaulukosta kulloinkin tarvittavan ompeleen numero löytyy nopeasti.




## Polvinostin

Polvinostin vapauttaa ompelun aikana molemmat kädet kankaan käsittelyyn, sillä paininjalka nostetaan ja lasketaan polvella.



## 7-osainen syöttömekanismi

7-osainen kankaan syöttömekanismi varmistaa kankaan tasaisen syötön ja erinomaisen ompeleen laadun minkäpaksuiselle kankaalle tahansa ohuesta silkistä paksuun farkkuun.




## Nopea ja helppo puolaus

Puolaus on erittäin helppoa: kierrä lankaa neljä - viisi kierrosta puolan ympäri, vedä lanka sitten puolausalustassa olevaan langan-katkaisu-uraan ja käynnistä kone.



## Paininjalan jousituksen lukitsin

Paininjalka pysyy vaakasuorassa eri paksuisten kohtien kuten risteävien saumojen yli ommeltaessa, jolloin ompeleesta tulee tasainen.



## Oman ompeleen suunnittelu

My Custom Stitch™ toiminnon avulla voidaan suunnitella täysin omia ompeleita suoraan koneen nestekidenäytöllä. Uuden ompeleen voi tallentaa koneen muistiin myöhempää käyttöä varten.



## Sivuttainsyöttö

Sivuttainsyötön avulla applikoinnin kiinnittäminen sellaisiin kohtiin, joissa kangasta ei voi pyörittää, on helppoa (esim. putkimaiset kappaleet). Suoraa ja siksakommelta voidaan ommella sekä oikealle että vasemmalle.



## Ompelunopeuden säädin, jolla voi säätää myös ompeleen leveyttä

Ompelunopeuden liukusäätimen avulla voidaan säätää ompelunopeutta, jolloin kaarien ja muiden hankalien kohtien ompelu on helppoa. Liukusäädin voidaan ohjelmoida toimimaan myös piston leveyden säätimenä.



## Automaattinen neulan langoitin

Innov-is 550SE näppärän neulan langoittimen avulla neulan langoitus on vaivatonta.



Koneen ommelvalikoimasta löytyy sopivat ompeleet niin vaatteiden kuin sisustus-tekstiilienkin ompeluun.

